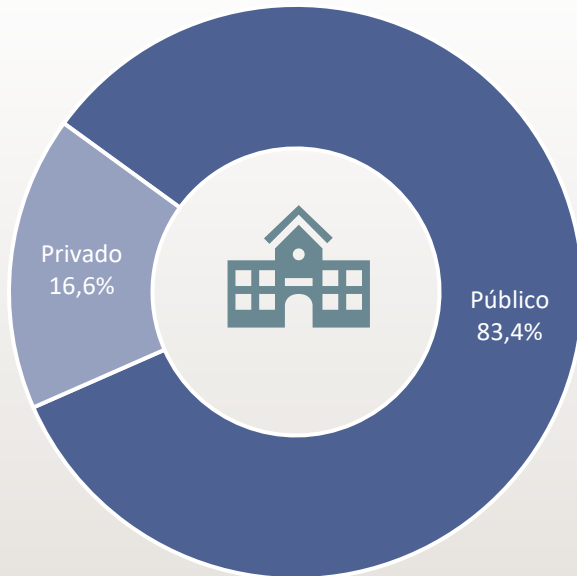


The background of the slide is a soft-focus photograph of a person's hands writing on a white document with a silver pen. A white coffee cup is visible in the background. The text is overlaid on the left side of the image.

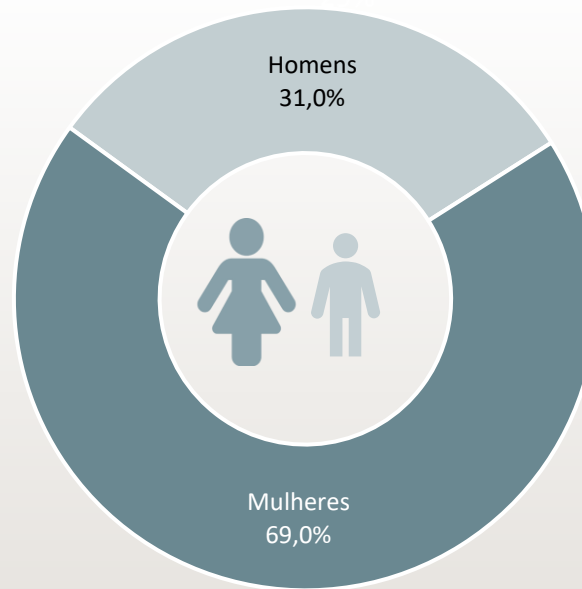
Perfil do Pessoal não docente do ensino superior Equivalente a Tempo Integral (ETI) 2018/2019 a 2023/2024

Pessoal não docente (ETI) – 2023/2024

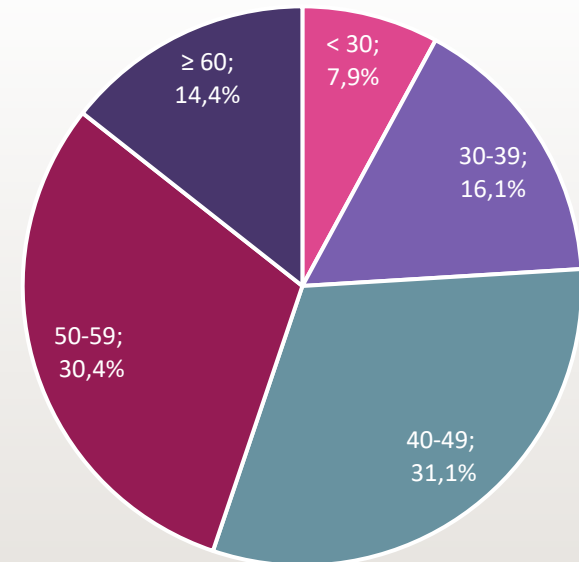
Pessoal não docente por natureza do estabelecimento de ensino (%)



Pessoal não docente por sexo (%)

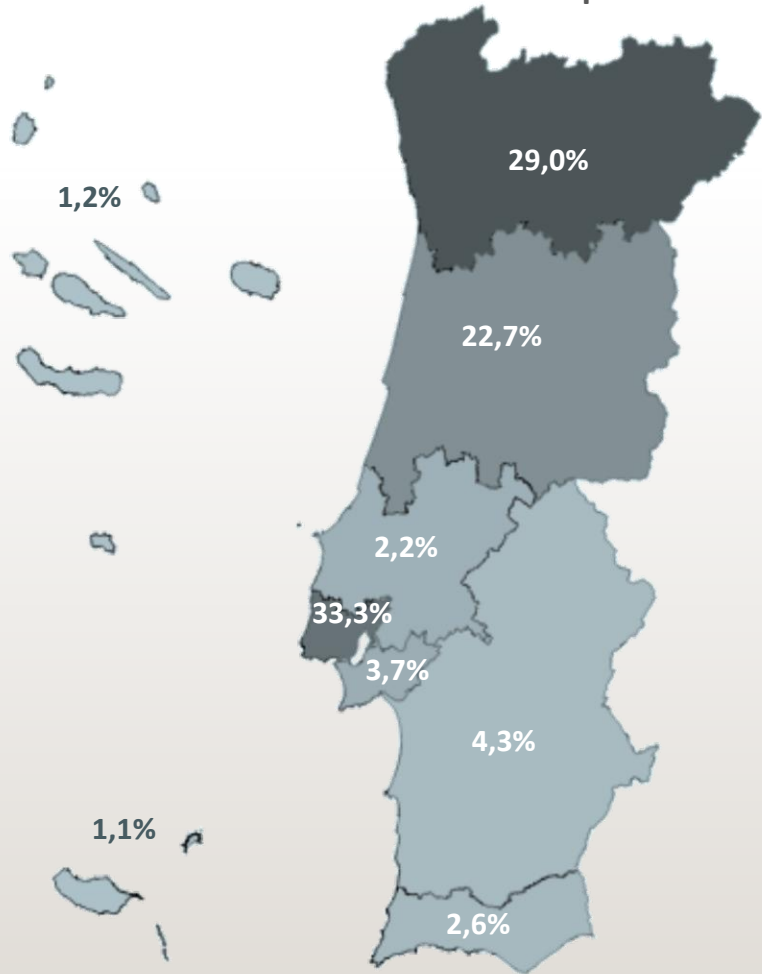


Pessoal não docente por grupo etário (%)

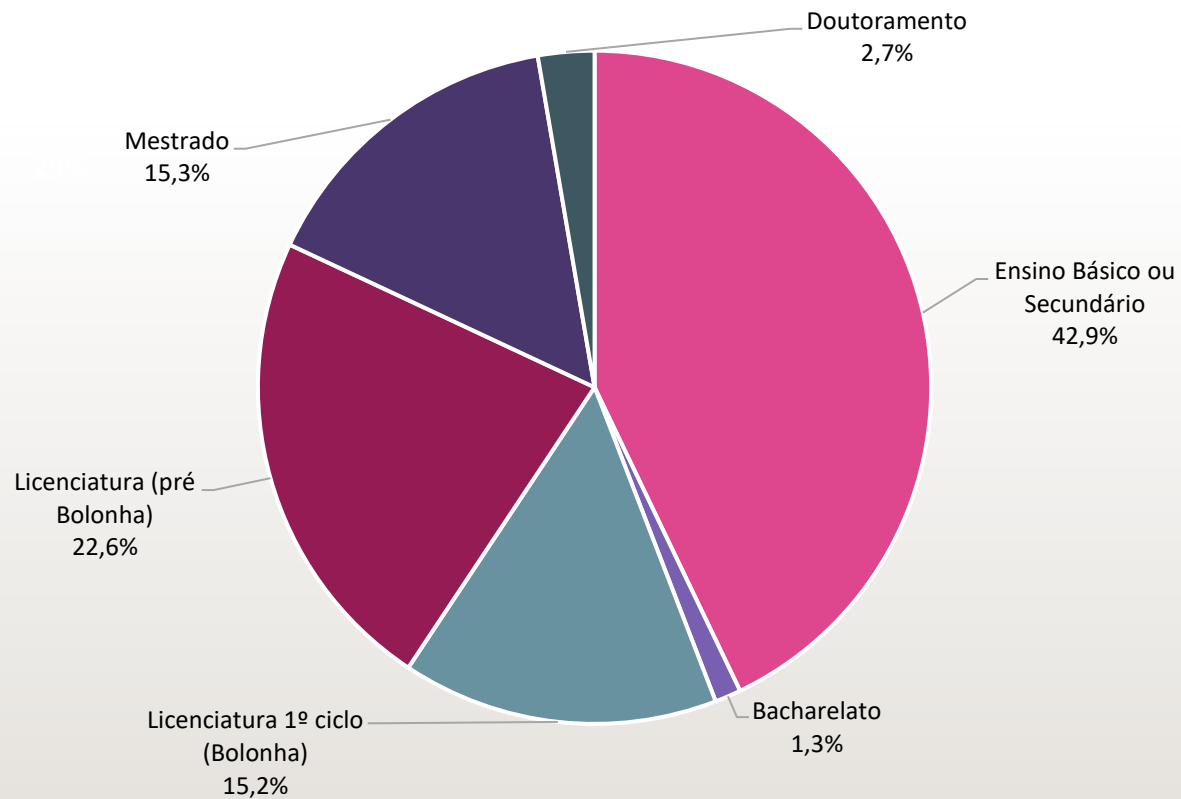


Pessoal não docente (ETI) – 2023/2024

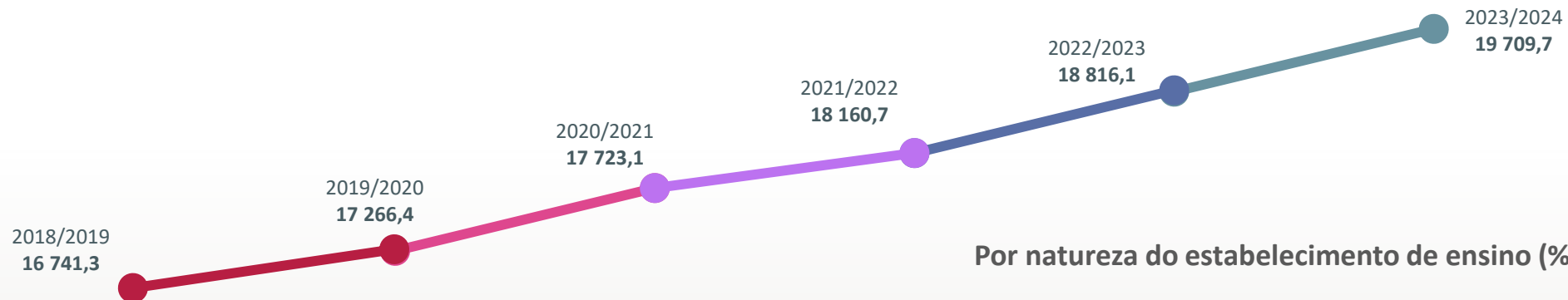
Pessoal não docente por NUTS II (%)



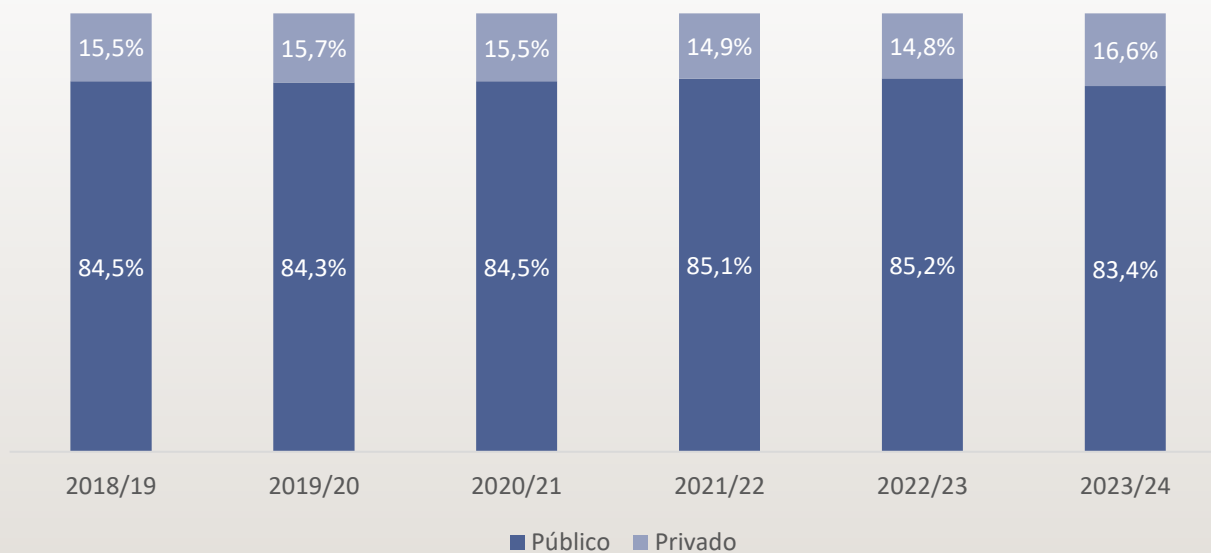
Pessoal não docente por habilitação académica (%)



Evolução do Pessoal não docente (ETI) – 2018/2019 a 2023/2024

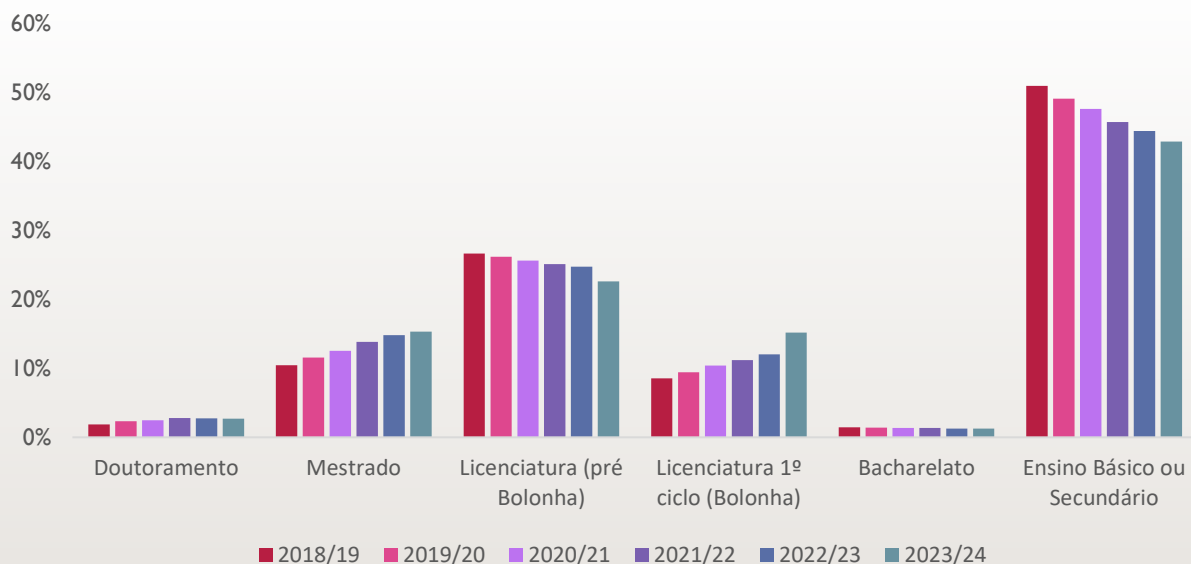


Por natureza do estabelecimento de ensino (%)

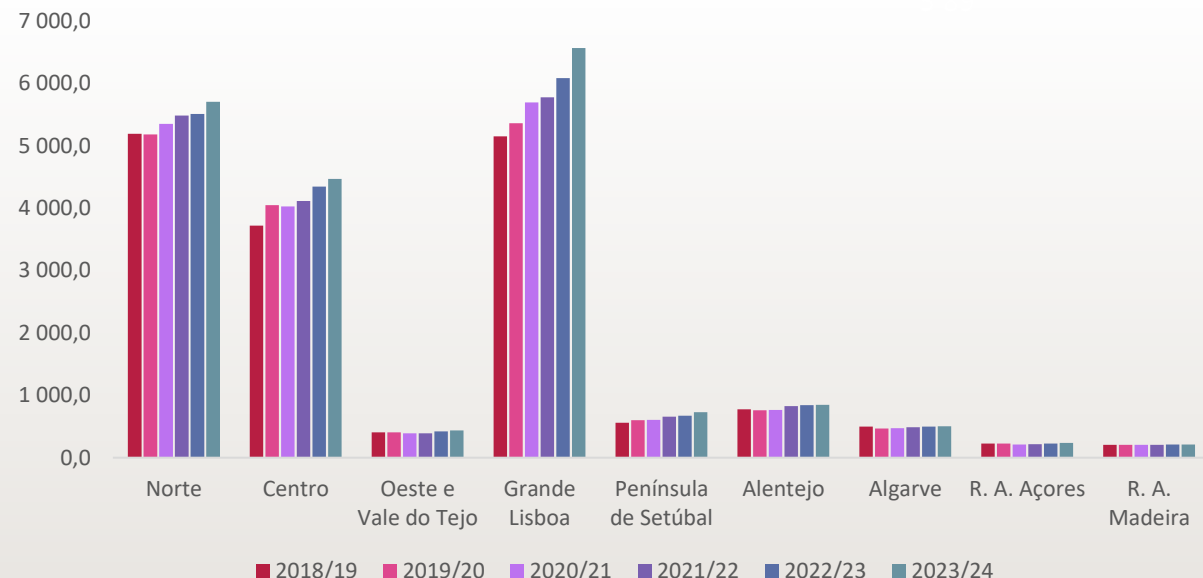


Evolução do Pessoal não docente (ETI) – 2018/2019 a 2023/2024

Pessoal não docente por habilitação académica (%)



Pessoal não docente por NUTS II



Resumo

Os resultados apresentados nesta infografia respeitam a dados recolhidos nas Estatísticas dos Recursos Humanos do Ensino Superior e no Inquérito ao pessoal não docente do ensino superior.

Em 2023/2024, existiam 19 709,7 não docentes em ETI :

- 83,4% eram do ensino público;
- 16,6% eram do ensino privado;
- 69,0% eram do sexo feminino;
- 31,1% estavam no grupo etário [40-49] e 30,4% no grupo etário [50-59];
- 49,2% tinham o Ensino básico ou Secundário e 22,6% uma Licenciatura (pré-Bolonha), como habilitações académicas;
- 33,3% estavam em estabelecimentos de ensino da região da “Grande Lisboa” e 29,0% na região “Norte”.

Nota metodológica

Nesta publicação apresenta-se um conjunto de dados sobre o pessoal não docente do ensino superior nos anos letivos de 2018/2019 a 2023/2024.

Na informação relativa ao pessoal não docente em 2023/2024 foram considerados os recursos humanos integrados em categorias de “não docente” com um contrato válido em 31 de dezembro de 2023.

Os valores apresentados podem incluir duplicações devido a situações de não docentes que acumularam funções em mais do que um estabelecimento do ensino superior.

O pessoal não docente cuja percentagem do regime parcial foi igual ou superior a 90%, foram considerados como "Full-time" (100%).

O ETI indicado corresponde ao ETI que é remunerado e definido no contrato.

Na análise por NUTS II, utilizou-se a nomenclatura definida no Regulamento (UE) nº 2023/674 da Comissão, de 26 de dezembro de 2022.

Algumas percentagens apresentadas nos gráficos poderão não somar 100% devido aos arredondamentos.

Para informação mais detalhada ver o documento [DGEEC_DSEE_DEES_2024_PND_ETI.xlsx](#) no site da DGEEC.

Ficha técnica

Título

Perfil do Pessoal não docente do ensino superior
Equivalente a Tempo Integral (ETI)
2018/2019 a 2023/2024

Autoria

Direção-Geral de Estatísticas da Educação e Ciência (DGEEC)
Direção de Serviços de Estatísticas da Educação (DSEE)
Divisão de Estatísticas do Ensino Superior (DEES)
Ana Domingos, Andreia Saavedra (Apuramento de dados)
Ana Domingos, Andreia Saavedra e Teresa Almeida (Organização)
Andreia Saavedra (Capa)
Joaquim Santos e Carlos Malaca (Coordenação)
Nuno Neto Rodrigues e Filomena Oliveira (Direção)

Edição

© Direção-Geral de Estatísticas da Educação e Ciência (DGEEC)
Av. 24 de Julho, 134
1399-054 LISBOA
Tel: 213 949 200
E-mail: dgeec@dgeec.medu.pt
URL: <https://www.dgeec.medu.pt/>
Ícones disponíveis em <http://freeicons.io/>

Para mais informação: [clique aqui](#)



dezembro 2024