

Resultados do Inquérito

Registo de Alunos Inscritos e Diplomados do Ensino Superior (RAIDES)



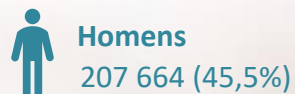
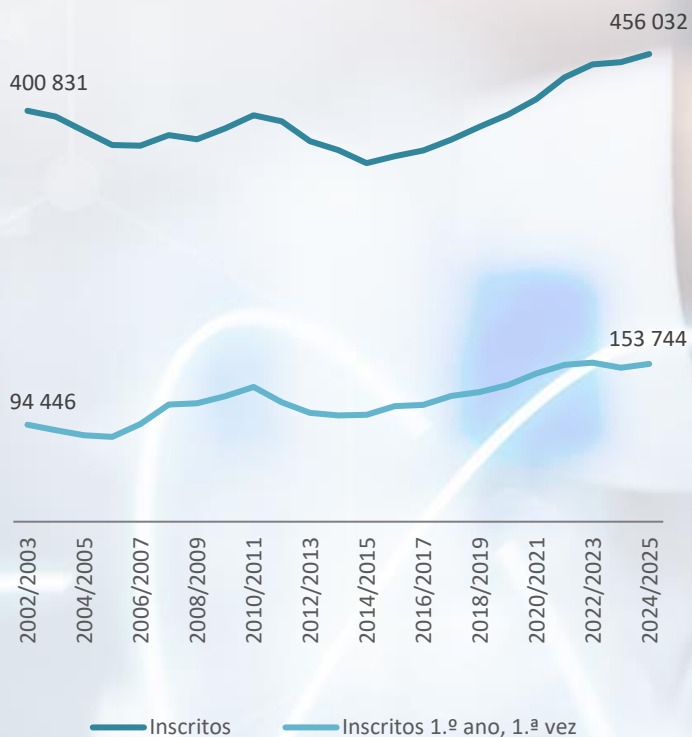
Inscritos no Ensino Superior

Ano letivo 2024/2025

Inscritos no Ensino Superior: 456 032

Evolução do n.º de inscritos e do n.º de inscritos no 1.º ano, pela 1.ª vez

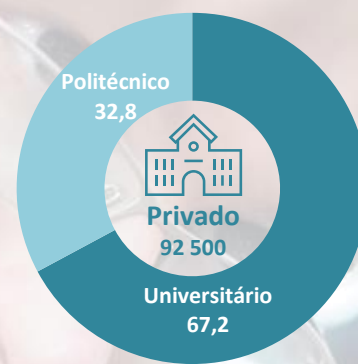
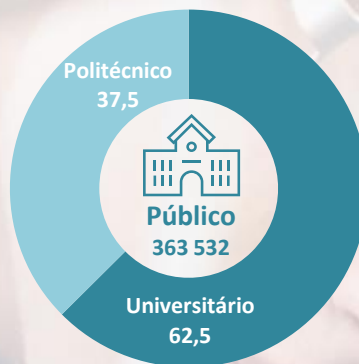
- 2002/2003 a 2024/2025



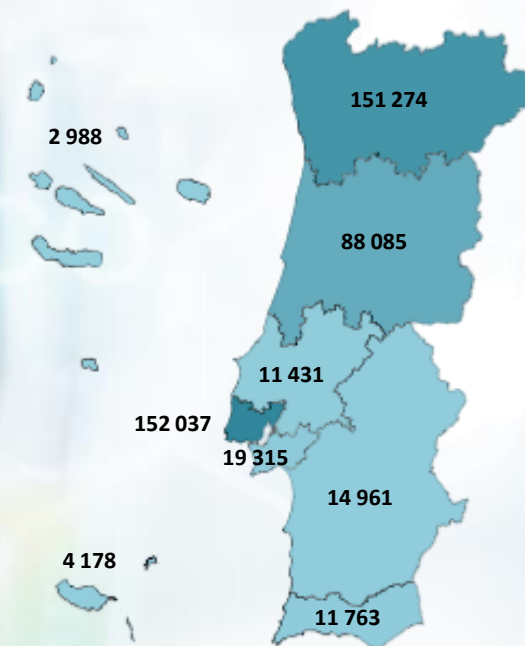
Ciclo de estudos (N.º)

Curso técnico superior profissional	23 253
Licenciatura 1.º ciclo	283 206
Especialização pós-licenciatura	2 477
Mestrado integrado	34 277
Mestrado 2.º ciclo	86 302
Doutoramento 3.º ciclo	26 517

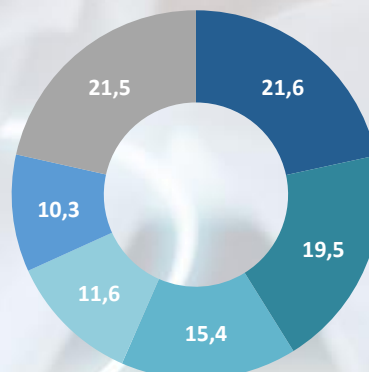
Natureza do estabelecimento e tipo de ensino (N.º; %)



NUTS II - 2024 (N.º)



Áreas de educação e formação (%)



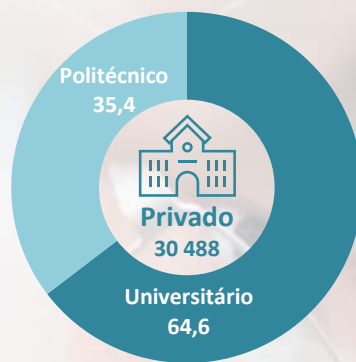
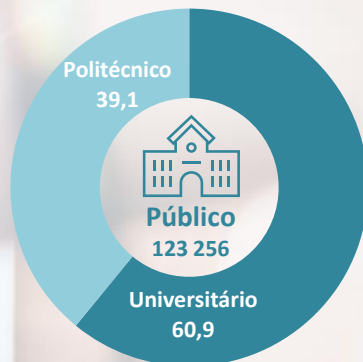
- Ciências empresariais, administração e direito
- Engenharia, indústrias transformadoras e construção
- Saúde e proteção social
- Ciências sociais, jornalismo e informação
- Artes e humanidades
- Outros

Inscritos no 1.º ano, pela 1.ª vez: 153 744

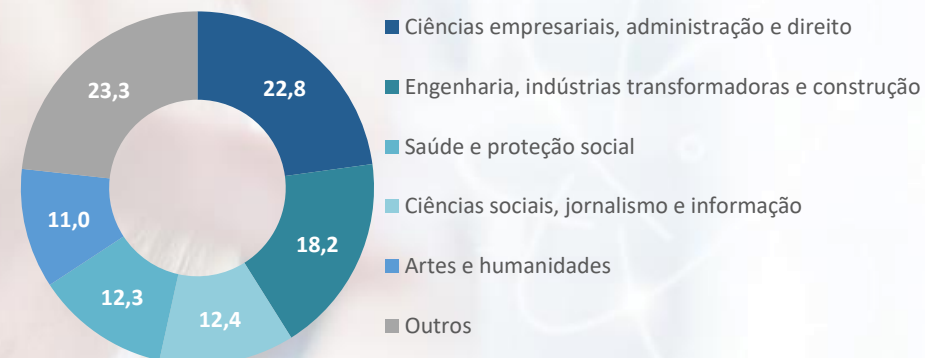
Homens
69 527 (45,2%)

Mulheres
84 217 (54,8%)

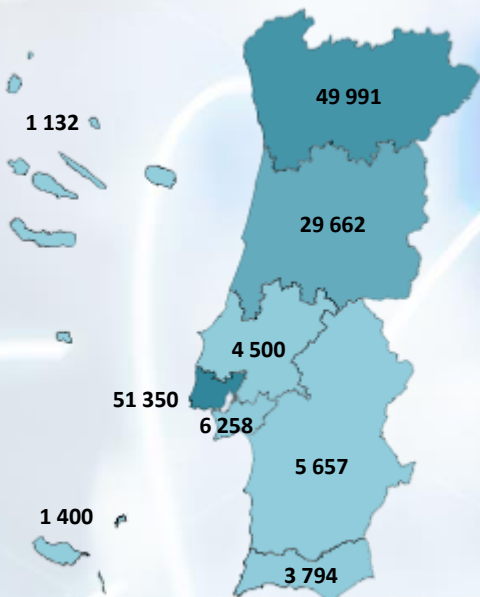
Natureza do estabelecimento e tipo de ensino (N.º; %)



Áreas de educação e formação (%)



NUTS II - 2024 (N.º)



Ciclos de estudos (N.º)





Áreas de educação e formação e Sexo (N.º; %)

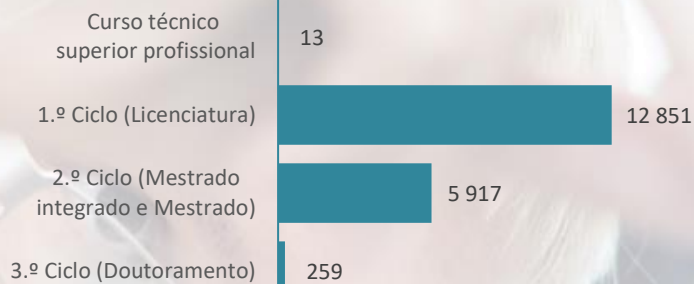


Inscritos em Mobilidade Internacional de Crédito - *Incoming* : 19 040

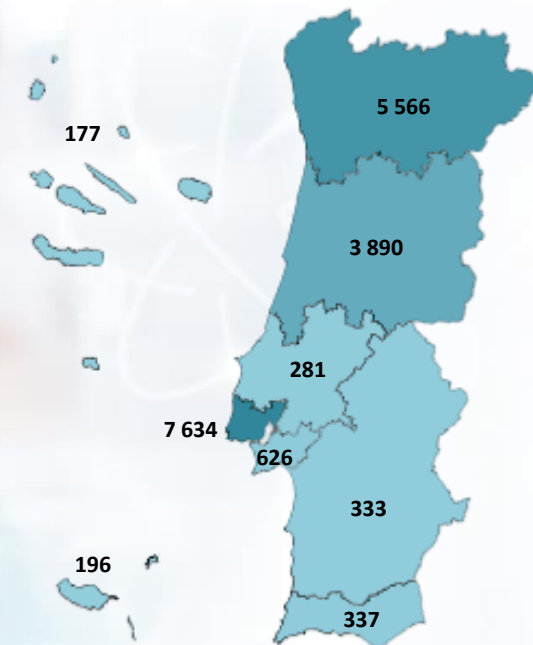
Natureza do estabelecimento e tipo de ensino (N.º; %)



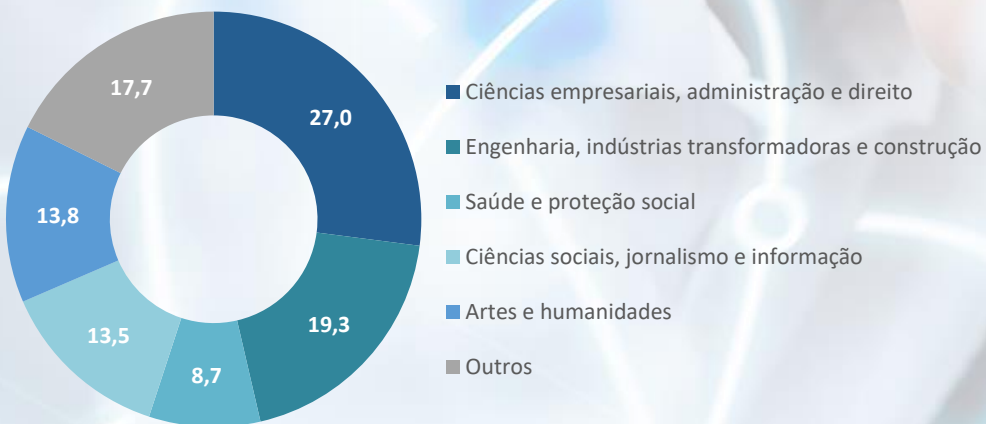
Ciclos de estudos (N.º)



NUTS II - 2024 (N.º)



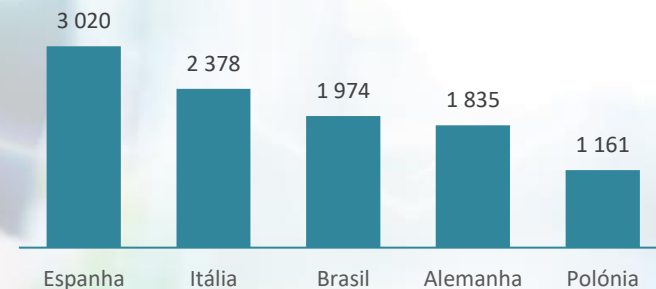
Áreas de educação e formação (%)



Tipo de programa (N.º)

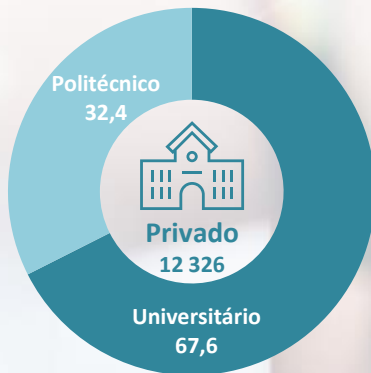
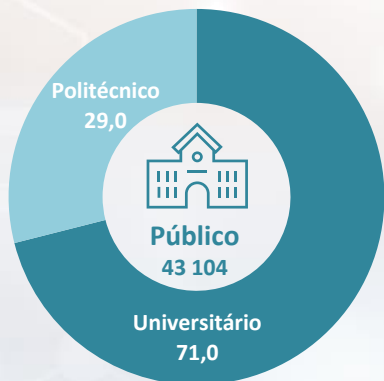


País de nacionalidade (5+) (N.º)



Inscritos em Mobilidade de Grau: 55 430

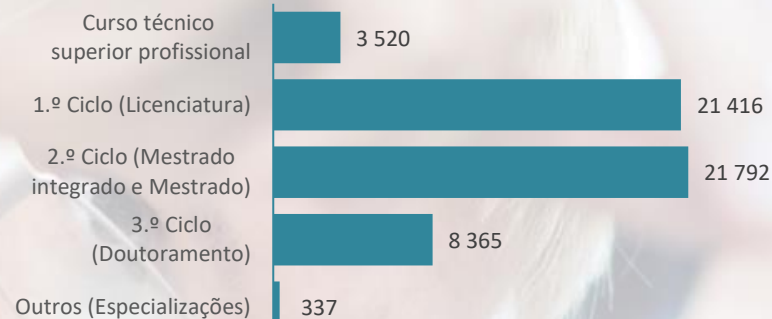
Natureza do estabelecimento e tipo de ensino (N.º; %)



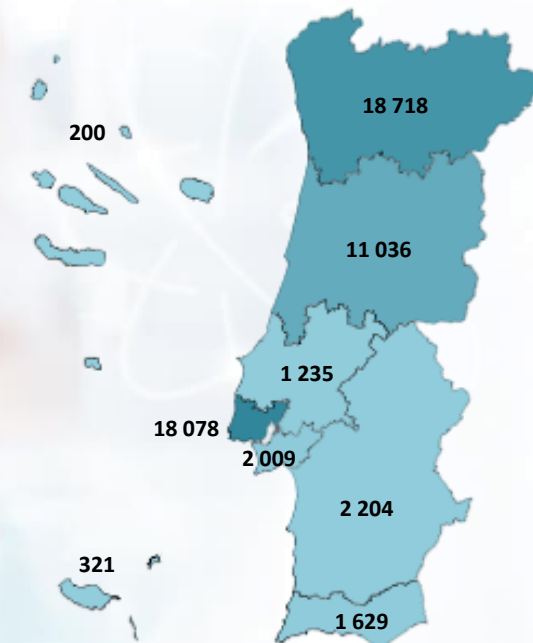
Homens
26 332 (47,5%)

Mulheres
29 098 (52,5%)

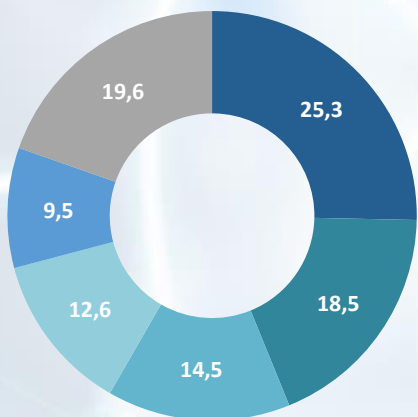
Ciclos de estudos (N.º)



NUTS II - 2024 (N.º)

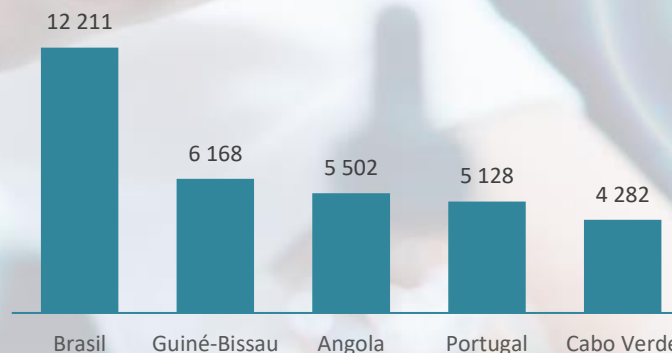


Áreas de educação e formação (%)

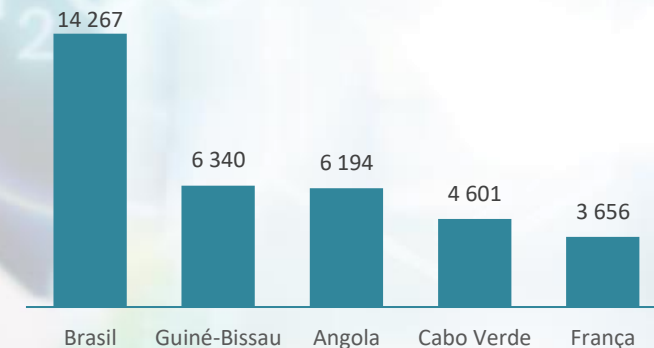


- Ciências empresariais, administração e direito
- Engenharia, indústrias transformadoras e construção
- Saúde e proteção social
- Ciências sociais, jornalismo e informação
- Artes e humanidades
- Outros

País de nacionalidade (5+) (N.º)



País do ensino secundário (5+) (N.º)



Resumo

Os resultados apresentados referem-se ao Inquérito ao Registo de Alunos Inscritos e Diplomados do Ensino Superior (RAIDES), no ano letivo de 2024/2025.

Em 2024/2025, registaram-se **456 032** inscritos no ensino superior:

- 153 744 inscritos no 1.º ano, pela 1.ª vez;
- 19 040 inscritos em mobilidade internacional de crédito – *incoming* (4,2% do total de inscritos);
- 55 430 inscritos em mobilidade internacional de grau (12,2% do total de inscritos);
- 79,7% frequentaram o ensino superior público e 63,5% o ensino universitário;
- 54,5% eram mulheres;
- 62,1% estavam inscritos em licenciaturas 1.º ciclo;
- 21,6% frequentaram cursos/ciclos de estudos da área das “Ciências empresariais, administração e direito”, 19,5% da “Engenharia, indústrias transformadoras e construção” e 15,4% da “Saúde e proteção social” (em conjunto estas três áreas representaram 56,6% do total de inscritos);
- 33,3% encontravam-se em estabelecimentos de ensino da região “Grande Lisboa” e 33,2% da região “Norte”.

Nota metodológica

O RAIDES é um inquérito estatístico anual, de âmbito nacional, que integra o Sistema Estatístico Nacional (SEN), dirigido a todos os estabelecimentos do ensino superior e de resposta obrigatória.

O RAIDES24 recolheu informação sobre os alunos inscritos no ano letivo 2024/2025 e os diplomados no ano letivo 2023/2024, tendo a recolha de dados sido efetuada em dois momentos distintos de forma a recolher a situação dos alunos em 31 de dezembro do ano 2024 e em 31 de março do ano 2025.

Os resultados aqui apresentados incidem sobre vários universos: inscritos; inscritos no 1.º ano, 1.ª vez; inscritos em mobilidade internacional de crédito – *incoming* e inscritos em mobilidade internacional de grau. Em que se considera:

- inscritos no 1.º ano, pela 1.ª vez, os alunos que se inscreveram no 1.º ano, pela 1.ª vez, num determinado curso/ciclo de estudos de um estabelecimento de ensino superior;
- mobilidade internacional no ensino superior, como cruzamento físico das fronteiras nacionais entre um país de origem e um país de destino para participar em processos de aprendizagem no ensino superior, identificando-se dois tipos de mobilidade internacional: mobilidade de crédito e mobilidade de grau;
- inscritos em mobilidade internacional de crédito – *incoming*, os alunos inscritos num estabelecimento de ensino superior português, tendo como finalidade a obtenção de créditos académicos posteriormente reconhecidos pela instituição de origem a que pertencem;
- inscritos em situação de mobilidade internacional de grau, os alunos inscritos nos estabelecimentos de ensino superior em Portugal, que concluíram o ensino secundário num país estrangeiro e que têm como finalidade a obtenção de um diploma.

Os valores incluem os inscritos em todos os cursos/ciclos de estudos ministrados em estabelecimentos de ensino superior, excetuando os que estejam apenas a elaborar dissertação, trabalho de projeto ou estágio final e os inscritos em especializações que não cumpram, cumulativamente, os seguintes requisitos: ingresso, em regra, com o grau de licenciado; número de créditos ECTS não inferior a 60; número de horas de contacto não inferior a 300, distribuídas por 2 semestres letivos e objeto de avaliação final.

Os dados são apresentados de acordo com a Classificação internacional tipo da educação - ISCED/CITE 2011, aprovada na 36.ª Sessão da Conferência Geral da Unesco, Paris, Setembro de 2011. Em termos nacionais a 51.ª Deliberação da Secção Permanente de Coordenação Estatística, de 27 de março de 2017 adotou a tradução para língua portuguesa da CITE.

A informação geográfica está afeta ao nível territorial de acordo com a Nomenclatura das Unidades Territoriais para fins Estatísticos – NUTS 2024, em conformidade com o Regulamento Delegado (UE) 2023/674, da Comissão Europeia, de 26 de dezembro de 2022.

Por questões de arredondamento, os totais apresentados podem não corresponder à soma das parcelas.

Ficha técnica

Título

Inscritos no Ensino Superior – Resultados do Inquérito RAIDES24 – Ano letivo 2024/2025

Autoria

Direção-Geral de Estatísticas da Educação e Ciência (DGEEC)
Direção de Serviços de Estatísticas da Educação (DSEE)
Divisão de Estatísticas do Ensino Superior (DEES)
Eurico Vasco, Mónica Luengo e Natália Gomes (Apuramento de dados)
Mónica Luengo e Natália Gomes (Organização)
Mónica Luengo (Capa)
Joaquim Santos e Carlos Malaca (Coordenação)
Nuno Neto Rodrigues e Filomena Oliveira (Direção)

Edição

© Direção-Geral de Estatísticas da Educação e Ciência (DGEEC)
Av. 24 de Julho, 134
1399-054 LISBOA
Tel: 213 949 200
E-mail: dgeec@dgeec.medu.pt
URL: <https://www.dgeec.medu.pt/>

Para mais informação: <https://www.dgeec.medu.pt//EnX95>

